

FIRE Investment System

～30万円から完全放置で1億5千万円の利益を達成～

FIRE Investmentの特徴

FIRE Investmentは、2014年から8年10ヶ月間のバックテストにおいて、証拠金300,000円で「148,815,971円」の利益を出した自動売買システムとなります。

AUDNZDの通貨ペアは、2014年からボラティリティーが一定の幅を行き来しており、数ある通貨ペアの中でも、安定性が非常に高い通貨ペアとなります。



FIRE Investmentの特徴

FIRE Investmentは、この一定のボラティリティー幅（1.15～0.98）を利用してロジックを組んでいます。そのため、ボラティリティー幅を超えない限りは安全に運用ができます。上下約800pips合計1600pipsに耐えられるようになっています。（バックテスト参照）
相場と証拠金次第では、これを超えたからといってすぐに溶けるわけではありません。



AUDNZDがレンジになる理由と今後の動向

AUDNZDがレンジになる理由としては、貿易の影響です。

ニュージーランドが資源国となっているため、資源による輸出、輸入で国の経済を回している事、さらには、全体の貿易の20パーセント(1番の貿易相手)がオーストラリアとの貿易となるため、通貨に連動性が生まれ、レンジ相場なっています。



AUDNZDの強弱チャート

強弱チャートは、通貨ごとの強弱（買われているか売られているか）を示すチャートとなります。AUDNZDでは強弱チャートが同じ動きをすることが多く、それゆえにボラティリティが低く安定した通貨ペアということが視覚的に分かりいただけるかと思います。



指標時に停止しない

FIRE Investmentは、基本的に指標時の停止を必要としていません。

何故かという、大きな指標があったとしてもボラティリティーが想定を超えないというデータがありますので、指標時に停止する必要性がなく、放置運用が可能です。

複利運用

FIRE Investmentは、証拠金により自動で複利運用されるシステムとなっています。

そのため、初期証拠金が30万円で0.02ロット運用だったとしても資金が増えていくたびに運用ロットが上がるので利益も膨大になっていきます。

複利が行われるタイミングは資金と相場によりシステムが自動で福利するため、資金が倍になったから福利にするという単純なものではありません。

利用者様は自動売買を設定しておけば、手動でロットを変える必要はありません。

運用期間と相場により自動調整

複利調整

FIRE Investmentは、運用期間が長くなるごとに自動で複利となりますが、単純に資金が倍になったからロットを倍にするというものではありません。複利のタイミングは資金の増え方や相場により計算されます。

エントリーされない幅調整

初期では、上限1.06・下限1.05でエントリーされない設定（2週間以上エントリーされない月もあります。）となっていますが、運用していくとエントリーされない幅が自動で調整されます（上限下限よりも幅が広がることはありません）。

このように、データを蓄積して自動で調整をしていくロジックになっているため、短期ではなく長期運用をして資金を増やしていくシステムとなっています。この調整は初期の資金が多いほど早く調整されます。

パターン分析

運用データを分析して、複数あるトレードロジックが切り替わるようになっていきます。

今レンジのどこにいるか、何分滞在したか、同じパターンを何回繰り返したか。というデータを基に、トレードロジックを切り替えていきます。そのため、運用すればするほどデータが貯まり、最適なロジックで運用されるようになります。



利率について

FIRE Investmentは、証拠金が増えれば増えるほど利率が上がる傾向にあります。

最低証拠金の30万円で運用する場合、資金が低いためリスクを考えて「エントリーしない幅」が狭くなりにくかったり、最低ロットのみで運用されるため利率が低くなります。

逆に資金が高くなると、「エントリーしない幅」が狭くなるスピードが速くなったり、エントリーするロットが高くなります。

バックテストについて

次のページからお見せするバックテストは、最低証拠金の30万円から始めたデータとなりますので、資金が多ければこれ以上利率が上がっていきます。

過去のチャートを参考にしながらトレードした結果のデータとなります。

スプレッド（証券会社手数料）は3.0pipsで設定しています。

バックテスト(8年10ヶ月)

証拠金

300,000円

期間

2014.01.01 - 2022.01.18 (8年10ヶ月)

利益

148,815,971 (複利)

ロット/スプレッド

0.02lot / 3.0pips

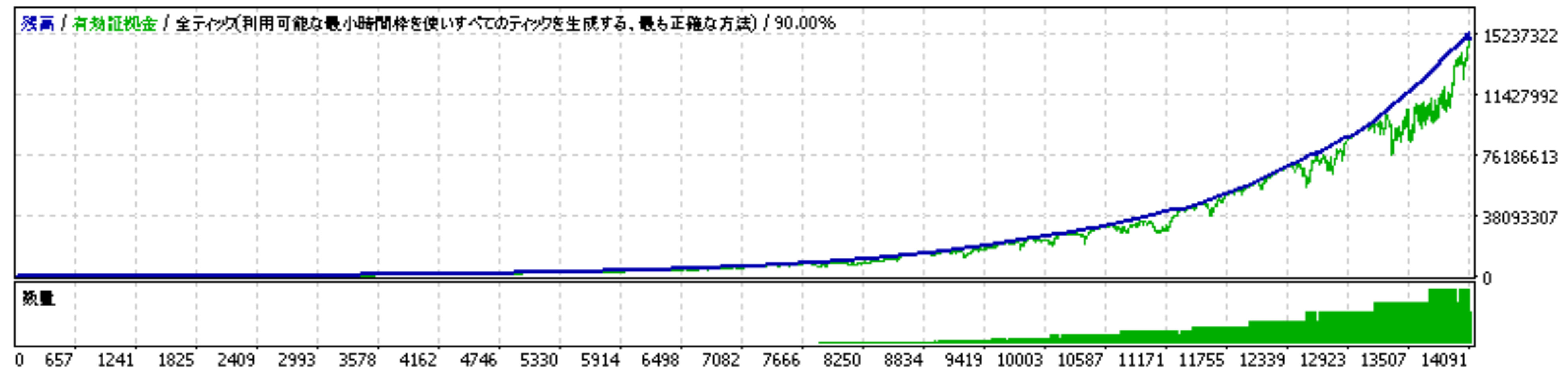
トレード

上限1.06 下限1.05 ではトレードされません。
※例外ロジックでトレードされるケースがあります。
※データを蓄積することにより幅の調整が行われ、この幅の中
でもトレードされるケースがあります。

バックテスト取得動画

<https://youtu.be/T1hA0f6rVHk>

通貨ペア	AUDNZD (Australian Dollar vs. New Zealand Dollar)				
期間	15分足(M15) 2014.01.02 01:00 - 2022.11.18 23:45 (2014.01.01 - 2022.11.20)				
モデル	全ティック (利用可能な最小時間枠による最も正確な方法)				
パラメーター	lot=0.02; inputKey=56070829;				
テストバー数	221178	モデルティック数	154861298	モデリング品質	90.00%
不整合チャートエラー	43				
初期証拠金	300000.00	スプレッド	30		
純益	148815971.54	総利益	159546045.45	総損失	-10730073.91
プロフィットファクタ	14.87	期待利得	10574.57		
絶対ドローダウン	75104.70	最大ドローダウン	101653517.43 (84.49%)	相対ドローダウン	84.49% (101653517.43)
総取引数	14073	売りポジション(勝率%)	7997 (99.12%)	買いポジション(勝率%)	6076 (95.89%)
		勝率(%)	13753 (97.73%)	負率(%)	320 (2.27%)
		最大 勝トレード	72535.61	敗トレード	-512999.00
		平均 勝トレード	11600.82	敗トレード	-33531.48
		最大 連勝(金額)	1795 (1865147.33)	連敗(金額)	10 (-3357729.57)
		最大 連勝(トレード数)	54572442.92 (970)	連敗(トレード数)	-3357729.57 (10)
		平均 連勝	88	連敗	2




閲覧用口座

バックテスト以降の取引が行われている閲覧用口座のID、パスワードは公式ラインを登録していただいた方皆様へ共有しております。

口座閲覧ご希望の場合は、

公式LINEから「**閲覧用口座希望**」とメッセージにてご連絡ください。



公式LINE@

▼クリックして追加してください

<https://lin.ee/DsBzMSJ>

年間の利益

次にお見せするバックテストは、各年での利益となります。

1年間ですと複利がされないか1回程度なため、実質単利運用の利益となります。

FIRE Investmentは福利のシステムが優れているため、長期運用型のシステムですので単利だと年間の利率が平均50%程度となります。

複利運用の推移は、13ページのバックテストデータをご覧ください。

バックテスト (2014)

証拠金

300,000円

期間

2014.1.1-2014.12.30

利益

227,344円

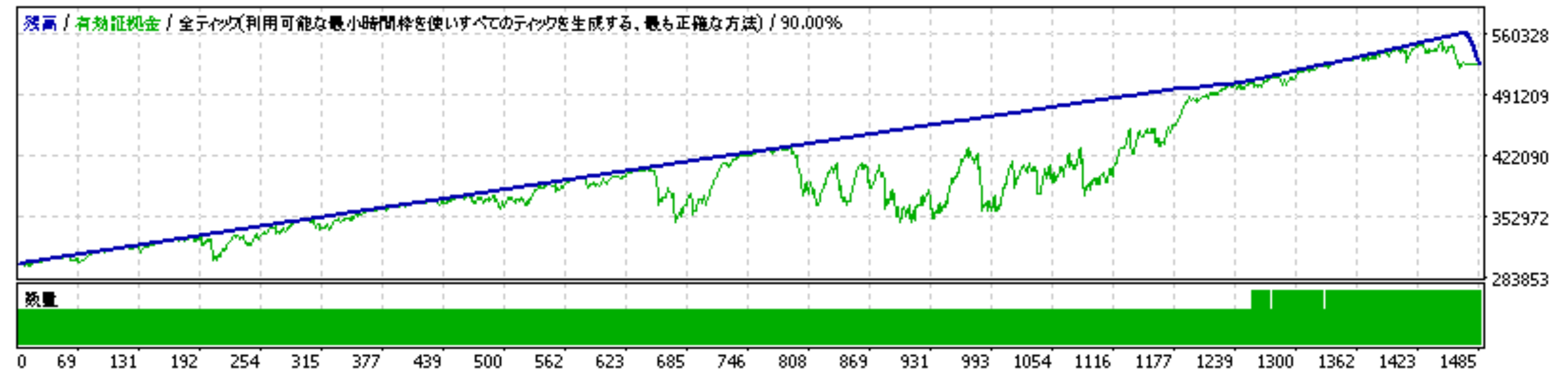
年利

75.7%

取得動画

<https://youtu.be/AiqP9ZrirFM>

通貨ペア	AUDNZD (Australian Dollar vs. New Zealand Dollar)		
期間	15分足(M15) 2014.01.02 01:00 - 2014.12.30 23:45 (2014.01.01 - 2014.12.31)		
モデル	全ティック (利用可能な最小時間枠による最も正確な方法)		
パラメーター	lot=0.02; inputKey=56070829;		
テストバー数	25484	モデルティック数	10536257
不整合チャートエラー	0	モデリング品質	90.00%
初期証拠金	300000.00	スプレッド	30
純益	227344.11	総利益	263367.90
プロフィットファクタ	7.31	期待利得	153.30
絶対ドローダウン	75108.06	最大ドローダウン	207267.02 (47.96%)
		相対ドローダウン	47.96% (207267.02)
総取引数	1483	売りポジション(勝率%)	1180 (98.39%)
		勝率(%)	1448 (97.64%)
		負率(%)	35 (2.36%)
		最大 勝トレード	260.54
		敗トレード	-4233.03
		平均 勝トレード	181.88
		敗トレード	-1029.25
		最大 連勝(金額)	1177 (198612.11)
		連敗(金額)	16 (-34580.53)
		最大 連勝(トレード数)	198612.11 (1177)
		連敗(トレード数)	-34580.53 (16)
		平均 連勝	145
		連敗	4



バックテスト (2015)

証拠金

300,000円

期間

2015.1.1-2015.12.30

利益

638,282円

年利

212.7%

取得動画

<https://youtu.be/oS-HlhVzbD8>

通貨ペア	AUDNZD (Australian Dollar vs. New Zealand Dollar)		
期間	15分足(M15) 2015.01.02 11:00 - 2015.12.30 23:45 (2015.01.01 - 2015.12.31)		
モデル	全ティック (利用可能な最小時間枠による最も正確な方法)		
パラメーター	lot=0.02; inputKey=56070829;		
テストバー数	25685	モデルティック数	20217393
不整合チャートエラー	3	モデリング品質	90.00%
初期証拠金	300000.00	スプレッド	30
純益	638282.15	総利益	653439.27
プロフィットファクタ	43.11	期待利得	232.95
絶対ドローダウン	120253.38	最大ドローダウン	333864.22 (61.64%)
		相対ドローダウン	61.64% (333864.22)
総取引数	2740	売りポジション(勝率%)	1707 (99.82%)
		勝率(%)	2697 (98.43%)
		負率(%)	43 (1.57%)
		最大 勝トレード	434.25
		敗トレード	-837.49
		平均 勝トレード	242.28
		敗トレード	-352.49
		最大 連勝(金額)	1263 (306795.70)
		連敗(金額)	6 (-4931.96)
		最大 連勝(トレード数)	306795.70 (1263)
		連敗(トレード数)	-4931.96 (6)
		平均 連勝	135
		連敗	2



バックテスト (2016)

証拠金

300,000円

期間

2016.1.1-2016.12.30

利益

439,819円

年利

146.6%

取得動画

<https://youtu.be/dkBdMcQbQ0Q>

通貨ペア	AUDNZD (Australian Dollar vs. New Zealand Dollar)		
期間	15分足(M15) 2016.01.04 02:00 - 2016.12.30 23:45 (2016.01.01 - 2016.12.31)		
モデル	全ティック (利用可能な最小時間枠による最も正確な方法)		
パラメーター	lot=0.02; inputKey=56070829;		
テストバー数	25902	モデルティック数	23210429
不整合チャートエラー	3	モデリング品質	90.00%
初期証拠金	300000.00	スプレッド	30
純益	439819.79	総利益	545225.05
プロフィットファクタ	5.17	期待利得	179.01
絶対ドローダウン	135823.05	最大ドローダウン	210829.88 (56.22%)
		相対ドローダウン	56.22% (210829.88)
総取引数	2457	売りポジション(勝率%)	796 (100.00%)
		買いポジション(勝率%)	1661 (96.75%)
		勝率(%)	2403 (97.80%)
		負率(%)	54 (2.20%)
	最大 勝トレード	347.36	敗トレード
	平均 勝トレード	226.89	敗トレード
	最大 連勝(金額)	1269 (217856.31)	連敗(金額)
	最大 連勝(トレード数)	217856.31 (1269)	連敗(トレード数)
	平均 連勝	114	連敗
			3



バックテスト (2017)

証拠金

300,000円

期間

2017.1.1-2017.12.30

利益

245,339円

年利

81.7%

取得動画

<https://youtu.be/o6MbBhezHel>

通貨ペア	AUDNZD (Australian Dollar vs. New Zealand Dollar)				
期間	15分足(M15) 2017.01.02 02:00 - 2017.12.30 01:45 (2017.01.01 - 2017.12.31)				
モデル	全ティック (利用可能な最小時間枠による最も正確な方法)				
パラメーター	lot=0.02; inputKey=56070829;				
テストバー数	25809	モデルティック数	21282186	モデリング品質	90.00%
不整合チャートエラー	3				
初期証拠金	300000.00	スプレッド	30		
純益	245339.91	総利益	325272.26	総損失	-79932.35
プロフィットファクタ	4.07	期待利得	139.16		
絶対ドローダウン	59078.62	最大ドローダウン	281857.85 (53.92%)	相対ドローダウン	53.92% (281857.85)
総取引数	1763	売りポジション(勝率%)	1183 (97.72%)	買いポジション(勝率%)	580 (97.07%)
		勝率(%)	1719 (97.50%)	負率(%)	44 (2.50%)
	最大 勝トレード	260.70	敗トレード	-4790.98	
	平均 勝トレード	189.22	敗トレード	-1816.64	
	最大 連勝(金額)	769 (167792.42)	連敗(金額)	27 (-76628.66)	
	最大 連勝(トレード数)	167792.42 (769)	連敗(トレード数)	-76628.66 (27)	
	平均 連勝	191	連敗	5	



バックテスト (2018)

証拠金

300,000円

期間

2018.1.1-2018.12.30

利益

210,943円

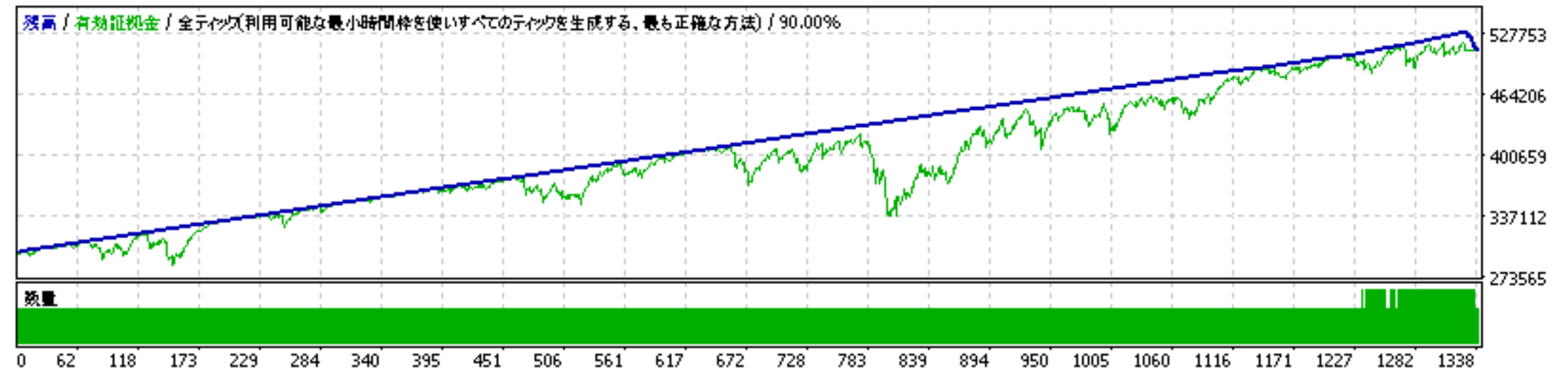
年利

70.3%

取得動画

<https://youtu.be/t1jH9vq2-IM>

通貨ペア	AUDNZD (Australian Dollar vs. New Zealand Dollar)		
期間	15分足(M15) 2018.01.02 02:00 - 2018.12.29 01:45 (2018.01.01 - 2018.12.31)		
モデル	全ティック (利用可能な最小時間枠による最も正確な方法)		
パラメーター	lot=0.02; inputKey=56070829;		
テストバー数	25722	モデルティック数	17670933
不整合チャートエラー	0	モデリング品質	90.00%
初期証拠金	300000.00	スプレッド	30
純益	210943.68	総利益	229690.47
プロフィットファクタ	12.25	期待利得	157.89
絶対ドローダウン	20349.10	最大ドローダウン	140098.74 (33.05%)
		相対ドローダウン	33.05% (140098.74)
総取引数	1336	売りポジション(勝率%)	1124 (99.20%)
		勝率(%)	1314 (98.35%)
		最大 勝トレード	260.69
		平均 勝トレード	174.80
		最大 連勝(金額)	653 (110872.27)
		最大 連勝(トレード数)	110872.27 (653)
		平均 連勝	164
		買いポジション(勝率%)	212 (93.87%)
		負率(%)	22 (1.65%)
		最大 敗トレード	-2480.95
		平均 敗トレード	-852.13
		最大 連敗(金額)	12 (-18277.29)
		最大 連敗(トレード数)	-18277.29 (12)
		平均 連敗	3



バックテスト (2019)

証拠金

300,000円

期間

2019.1.1-2019.12.30

利益

94,603円

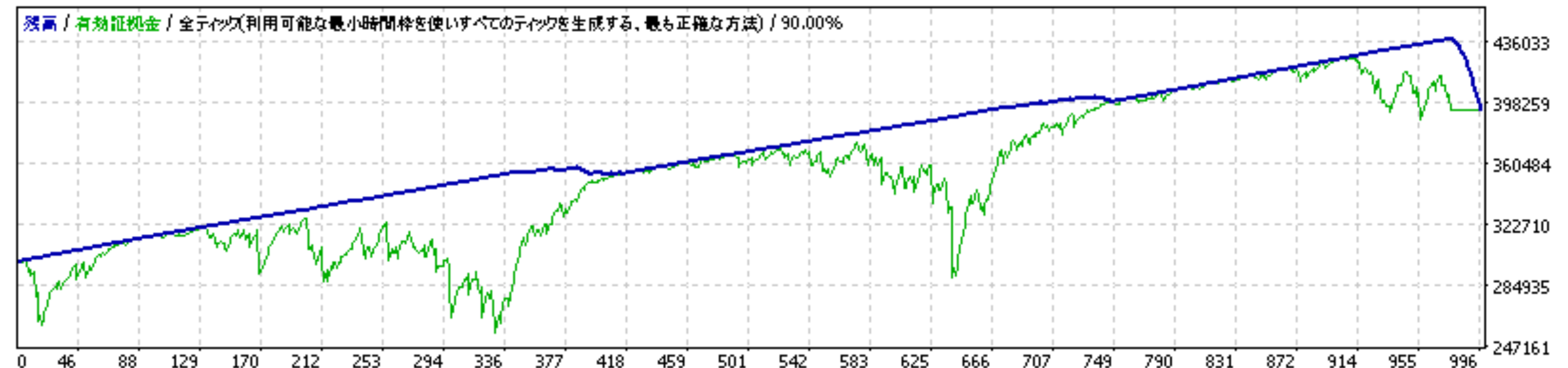
年利

31.5%

取得動画

<https://youtu.be/kdHmL-Ok8zw>

通貨ペア	AUDNZD (Australian Dollar vs. New Zealand Dollar)		
期間	15分足(M15) 2019.01.01 00:00 - 2019.12.30 23:45 (2019.01.01 - 2019.12.31)		
モデル	全ティック (利用可能な最小時間枠による最も正確な方法)		
パラメーター	lot=0.02; inputKey=56070829;		
テストバー数	25690	モデルティック数	12941808
不整合チャートエラー	0	モデリング品質	90.00%
初期証拠金	300000.00	スプレッド	30
純益	94603.65	総利益	152825.60
プロフィットファクタ	2.62	期待利得	95.08
絶対ドローダウン	69756.36	最大ドローダウン	93962.54 (25.14%)
		相対ドローダウン	25.14% (93962.54)
総取引数	995	売りポジション(勝率%)	141 (100.00%)
		勝率(%)	931 (93.57%)
		最大 勝トレード	174.06
		平均 勝トレード	164.15
		最大 連勝(金額)	230 (38801.74)
		最大 連勝(トレード数)	38801.74 (230)
		平均 連勝	42
		買いポジション(勝率%)	854 (92.51%)
		負率(%)	64 (6.43%)
		最大 敗トレード	-3982.66
		平均 敗トレード	-909.72
		最大 連敗(金額)	21 (-43328.34)
		最大 連敗(トレード数)	-43328.34 (21)
		平均 連敗	3



バックテスト (2020)

証拠金

300,000円

期間

2020.1.1-2020.12.30

利益

192,732円

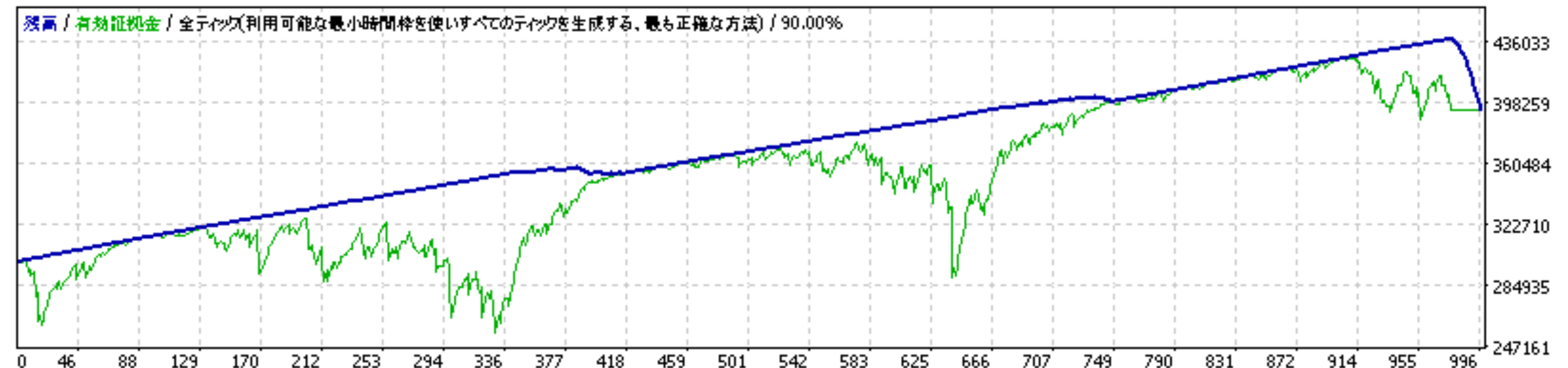
年利

64.2%

取得動画

<https://youtu.be/0RqlvQrggW0>

通貨ペア	AUDNZD (Australian Dollar vs. New Zealand Dollar)		
期間	15分足(M15) 2019.01.01 00:00 - 2019.12.30 23:45 (2019.01.01 - 2019.12.31)		
モデル	全ティック (利用可能な最小時間枠による最も正確な方法)		
パラメーター	lot=0.02; inputKey=56070829;		
テストバー数	25690	モデルティック数	12941808
不整合チャートエラー	0	モデリング品質	90.00%
初期証拠金	300000.00	スプレッド	30
純益	94603.65	総利益	152825.60
プロフィットファクタ	2.62	期待利得	95.08
絶対ドローダウン	69756.36	最大ドローダウン	93962.54 (25.14%)
		相対ドローダウン	25.14% (93962.54)
総取引数	995	売りポジション(勝率%)	141 (100.00%)
		勝率(%)	931 (93.57%)
		負率(%)	64 (6.43%)
	最大 勝トレード	174.06	敗トレード
	平均 勝トレード	164.15	敗トレード
	最大 連勝(金額)	230 (38801.74)	連敗(金額)
	最大 連勝(トレード数)	38801.74 (230)	連敗(トレード数)
	平均 連勝	42	連敗



バックテスト (2021)

証拠金

300,000円

期間

2021.1.1-2021.12.30

利益

155,651円

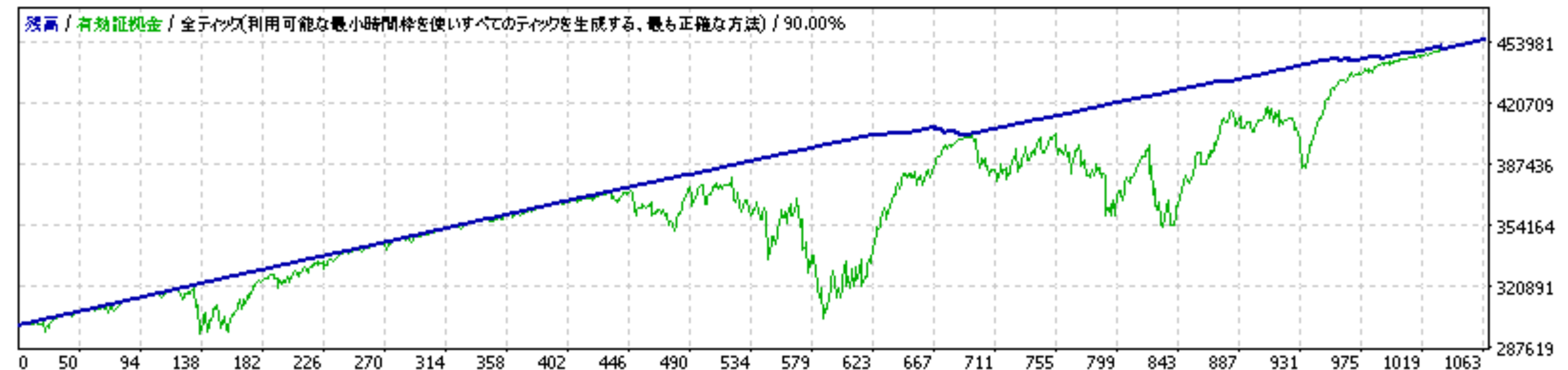
年利

51.8%

取得動画

<https://youtu.be/YhVKDexWCLE>

通貨ペア	AUDNZD (Australian Dollar vs. New Zealand Dollar)		
期間	15分足(M15) 2021.01.01 00:00 - 2021.12.30 23:45 (2021.01.01 - 2021.12.31)		
モデル	全ティック (利用可能な最小時間枠による最も正確な方法)		
パラメーター	lot=0.02; inputKey=56070829;		
テストバー数	25813	モデルティック数	9852309
不整合チャートエラー	3	モデリング品質	90.00%
初期証拠金	300000.00	スプレッド	30
純益	155651.89	総利益	170113.11
プロフィットファクタ	11.76	期待利得	146.56
絶対ドローダウン	11225.16	最大ドローダウン	85711.27 (22.50%)
		相対ドローダウン	22.50% (85711.27)
総取引数	1062	売りポジション(勝率%)	373 (100.00%)
		勝率(%)	1022 (96.23%)
		買いポジション(勝率%)	689 (94.19%)
		負率(%)	40 (3.77%)
	最大 勝トレード	174.06	敗トレード
	平均 勝トレード	166.45	敗トレード
	最大 連勝(金額)	619 (103762.12)	連敗(金額)
	最大 連勝(トレード数)	103762.12 (619)	連敗(トレード数)
	平均 連勝	51	連敗
			2



バックテスト (2022~11/15)

証拠金

300,000円

期間

2022.1.1-2022.11.15

利益

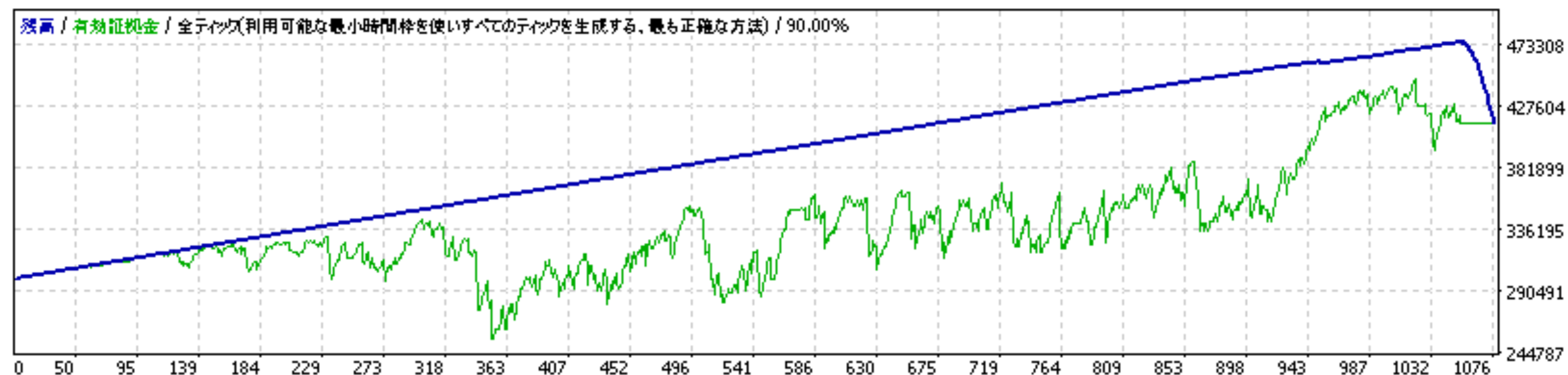
116,158円

年利

38.7%

取得動画

通貨ペア	AUDNZD (Australian Dollar vs. New Zealand Dollar)		
期間	15分足(M15) 2022.01.01 00:00 - 2022.11.14 23:45 (2022.01.01 - 2022.11.15)		
モデル	全ティック (利用可能な最小時間枠による最も正確な方法)		
パラメーター	lot=0.02; inputKey=56070829;		
テストバー数	22339	モデルティック数	27071913 モデリング品質 90.00%
不整合チャートエラー	25		
初期証拠金	300000.00	スプレッド	30
純益	116158.20	総利益	177081.45 総損失 -60923.25
プロフィットファクタ	2.91	期待利得	108.05
絶対ドローダウン	215559.97	最大ドローダウン	301929.10 (78.15%) 相対ドローダウン 78.15% (301929.10)
総取引数	1075	売りポジション(勝率%)	1043 (96.45%) 買いポジション(勝率%) 32 (100.00%)
		勝率(%)	1038 (96.56%) 負率(%) 37 (3.44%)
	最大 勝トレード	174.06	敗トレード -4685.20
	平均 勝トレード	170.60	敗トレード -1646.57
	最大 連勝(金額)	939 (159898.45)	連敗(金額) 25 (-59447.19)
	最大 連勝(トレード数)	159898.45 (939)	連敗(トレード数) -59447.19 (25)
	平均 連勝	130	連敗 5



お試し版


0円

お試し版は、1ヶ月無料で0.01lot（15万円）のロット固定のEAをお渡しします。

閲覧用口座もありますが、ご自身で試してみたいという方は、

公式LINEから「**お試し版希望**」とメッセージにてご連絡ください。

期限を過ぎたのち、完全版の使用をご希望される場合もLINE@



公式LINE@

▼クリックして追加してください

<https://lin.ee/DsBzMSJ>

完全版 FIRE Investment System


398,000円 (税抜)

購入ご希望の場合は、

公式LINEから「**完全版希望**」とメッセージにてご連絡ください。

契約書の受け取り方法を含めた、導入までの流れを

LINE@もしくはお電話にてご案内させていただきます。



公式LINE@

▼クリックして追加してください

<https://lin.ee/DsBzMSJ>


各種ご相談への対応につきまして

資料でわからないことは、公式LINEでご質問ください。
電話相談も受け付けております。

各種内容に応じて

- お試し版の受け取り 「**お試し版希望**」
- 完全版の導入 「**完全版希望**」
- 無料電話サポート 「**相談希望**」
- 閲覧用口座受け取り 「**閲覧用口座希望**」

と公式LINEからメッセージを送信してください。



公式LINE@

▼クリックして追加してください

<https://lin.ee/DsBzMSJ>